

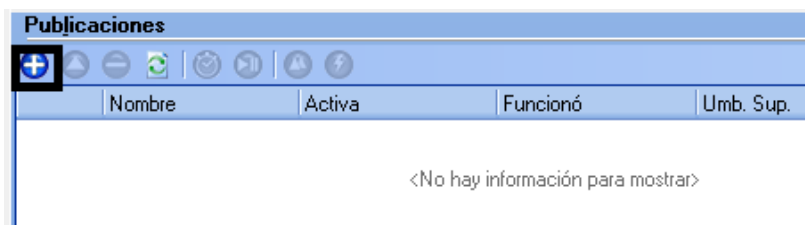
TABLERO DE CONTROL

CREACIÓN DE PUBLICACIONES

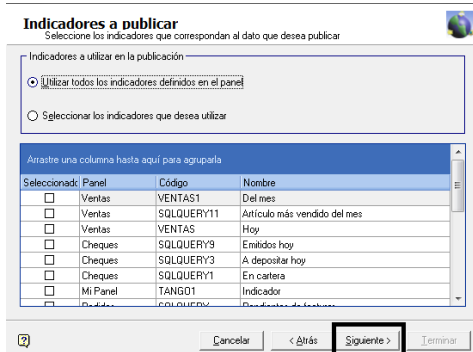
Esta funcionalidad le permitirá publicar los valores obtenidos en los indicadores. Existen distintas modalidades de publicación:

- Guardar un archivo, utilizando una plantilla (en una carpeta).
- Guardar un archivo, utilizando una plantilla (en un servidor FTP).

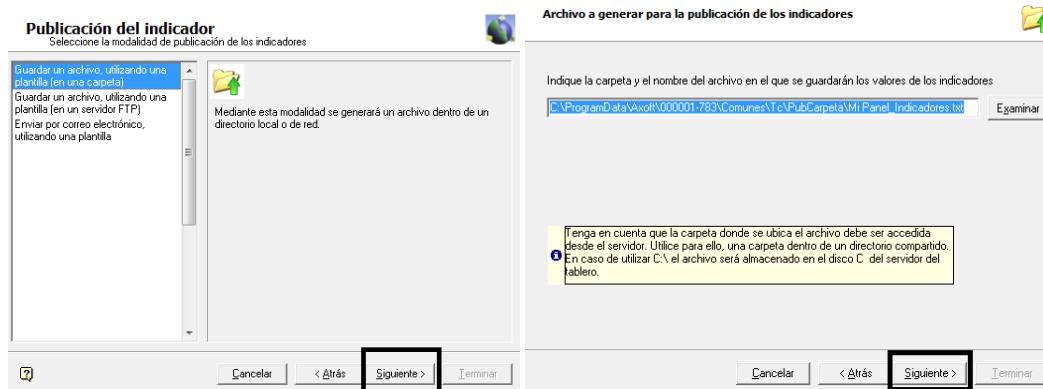
1- Para crear una publicación primero deberá posicionarse sobre el panel y dar clic al botón NUEVO.



2- Presione SIGUIENTE en la ventana del asistente y acceda a la ventana para seleccionar los indicadores a utilizar.



3- Seleccione el medio de publicación del indicador. Ej: Guardar un archivo.

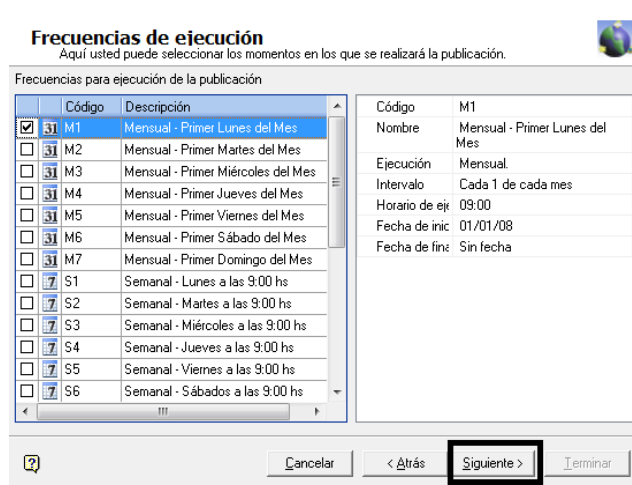


Según el medio seleccionada, se le solicitará información adicional. Ej: Indique el directorio donde almacenar el archivo generado.

4- En la siguiente ventana podrá indicarle el tipo de plantilla utilizar.



5- Seguidamente podrá indicar la frecuencia para la publicación, entre los valores propuestos por el sistema.



6- De ser necesario, especifique alguna condición adicional para la publicación.

Condición adicional
Es posible establecer condiciones adicionales para la publicación.

Publicar siempre que ocurra la(s) frecuencia(s) seleccionada(s).

Publicar cuando ocurra la(s) frecuencia(s) seleccionada(s) y alguna de las siguientes condiciones

Condiciones

Cuando alguno de los indicadores se encuentre por debajo del umbral mínimo.

Cuando alguno de los indicadores se encuentre por encima del umbral máximo.

7- Asigne el nombre de la publicación y presione TERMINAR

Nombre de la publicación

Defina el nombre de la publicación

Publicacion

Publicación activa

Resumen
Descripción de la publicación en detalle.

Nombre	Publicacion
Fecha de creación	04/02/2010 11:23:47
Tipo	Guardar un archivo, utilizando una plantilla (en una carpeta)
Archivo	C:\ProgramData\Axoft\000001-783\Comunes\Te\PubCarpeta\Mi Panel_Indicadores.htm
Template	C:\Program Files\TANGO GESTION 930001\Servidor\Configuracion\Plantillas de Tablero\Templates\PUBLICACION\HTML\voynr.htm
Frecuencia	Mensual - Primer Lunes del Mes